



ФЕДЕРАЛЬНАЯ СЛУЖБА
ГОСУДАРСТВЕННОЙ СТАТИСТИКИ

О деятельности сельхозорганизаций Новгородской области



январь - ноябрь 2023 года



ФЕДЕРАЛЬНАЯ СЛУЖБА
ГОСУДАРСТВЕННОЙ СТАТИСТИКИ

О деятельности сельхозорганизаций Новгородской области

Новгородстат

январь - ноябрь 2023 года

01

Поголовье скота и птицы

02

Производство продуктов животноводства

03

Реализация сельскохозяйственной продукции

* Ежемесячные данные оперативной статистики





ПОГОЛОВЬЕ СКОТА

на конец месяца, тысяч голов

Ноябрь 2023 года

Крупный рогатый скот

-0,2%

Изменение к октябрю 2023 года

2,8%

Доля в общем поголовье СЗФО

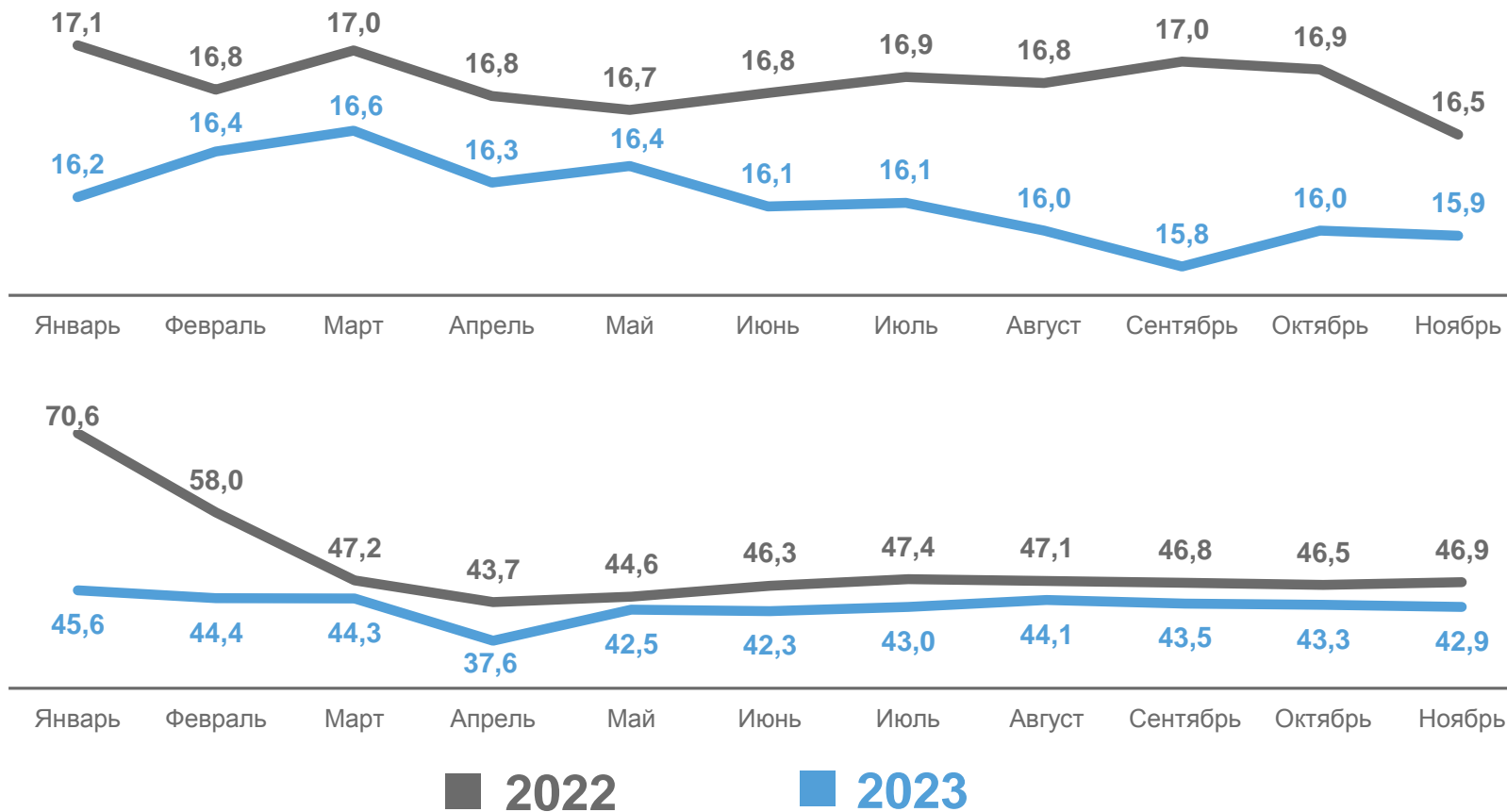
Свиньи

-0,8%

Изменение к октябрю 2023 года

2,3%

Доля в общем поголовье СЗФО





ПОГОЛОВЬЕ СКОТА И ПТИЦЫ

на конец месяца, тысяч голов

Ноябрь 2023 года

Овцы и козы

-8,5%

Изменение к октябрю 2023 года

10,6%

Доля в общем поголовье СЗФО

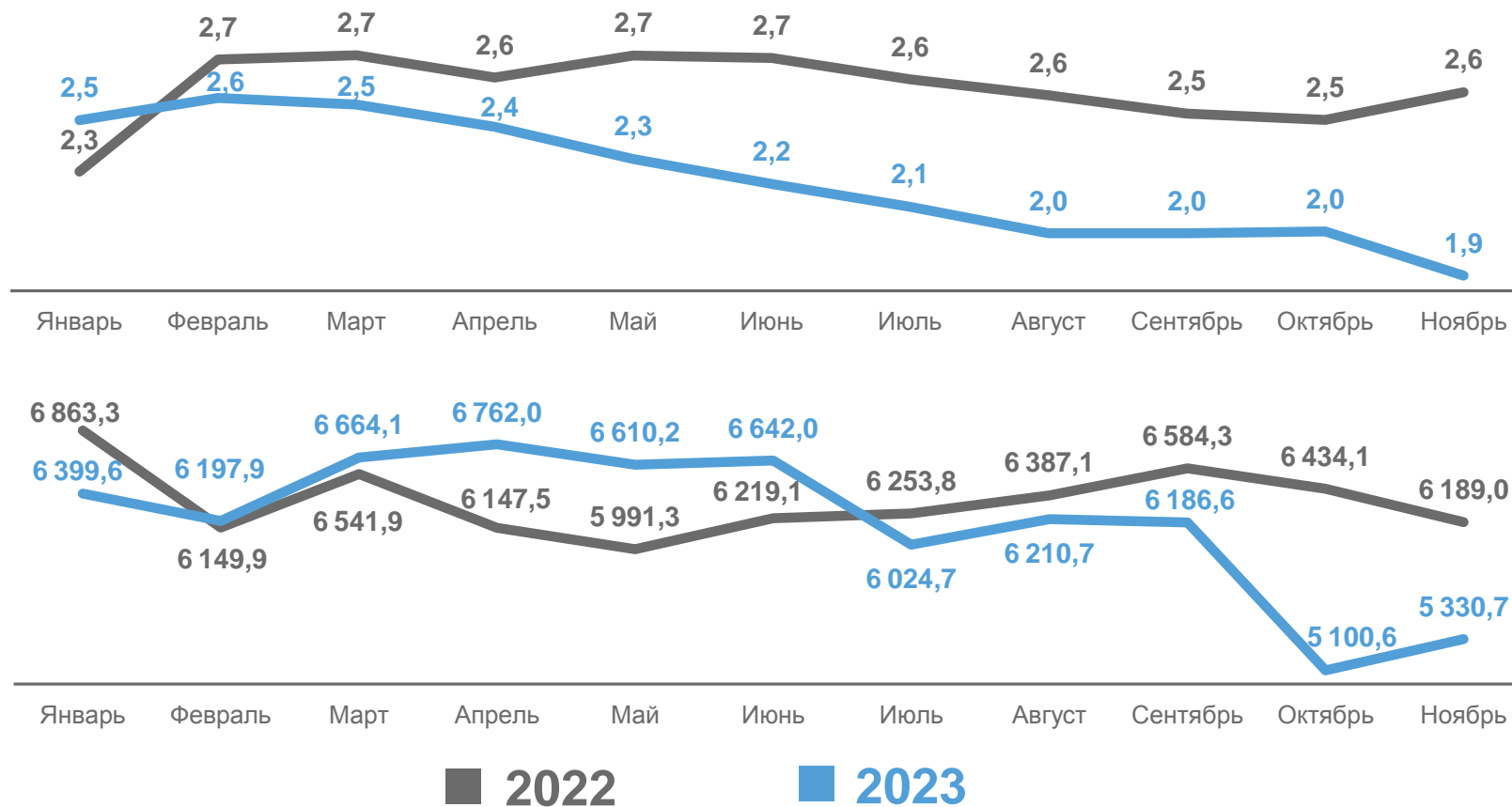
Птица

+4,5%

Изменение к октябрю 2023 года

12,2%

Доля в общем поголовье СЗФО

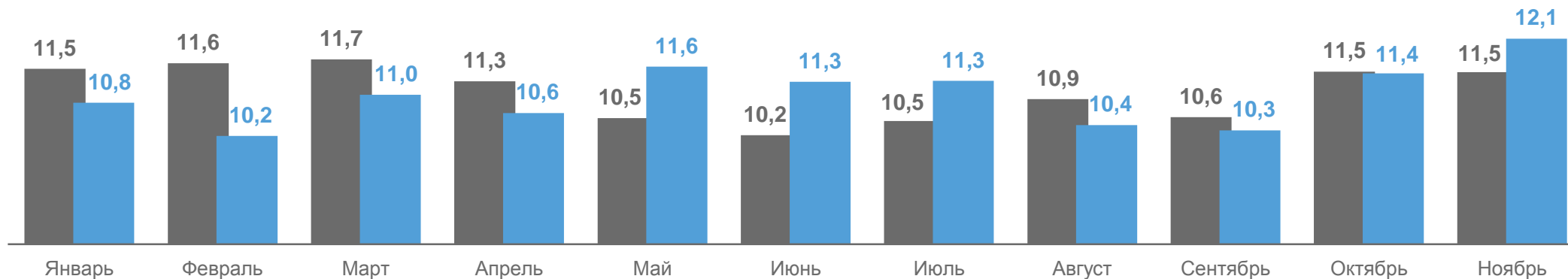




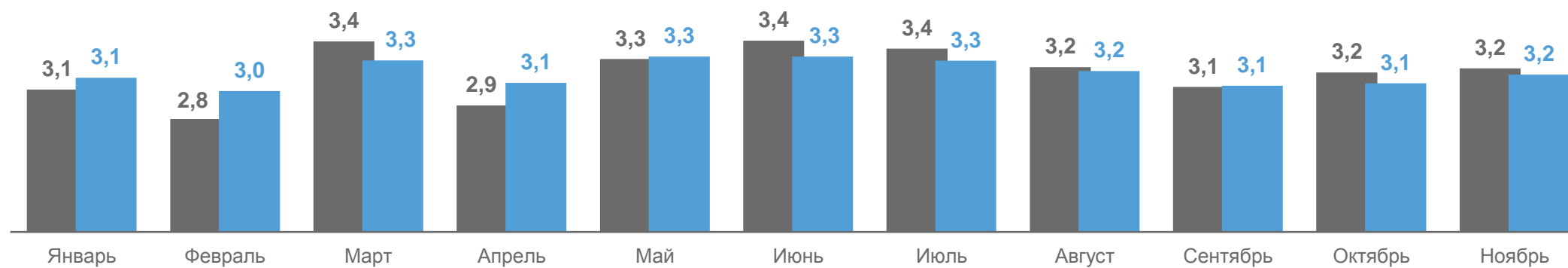
ПРОИЗВОДСТВО ПРОДУКТОВ ЖИВОТНОВОДСТВА

ТЫСЯЧ ТОНН

Скот и птица на убой



Молоко



■ 2022

■ 2023





ПРОИЗВОДСТВО ПРОДУКТОВ ЖИВОТНОВОДСТВА

ТЫСЯЧ ТОНН

К январю - ноябрю 2022 года



99,4%

Скот и птица на убой



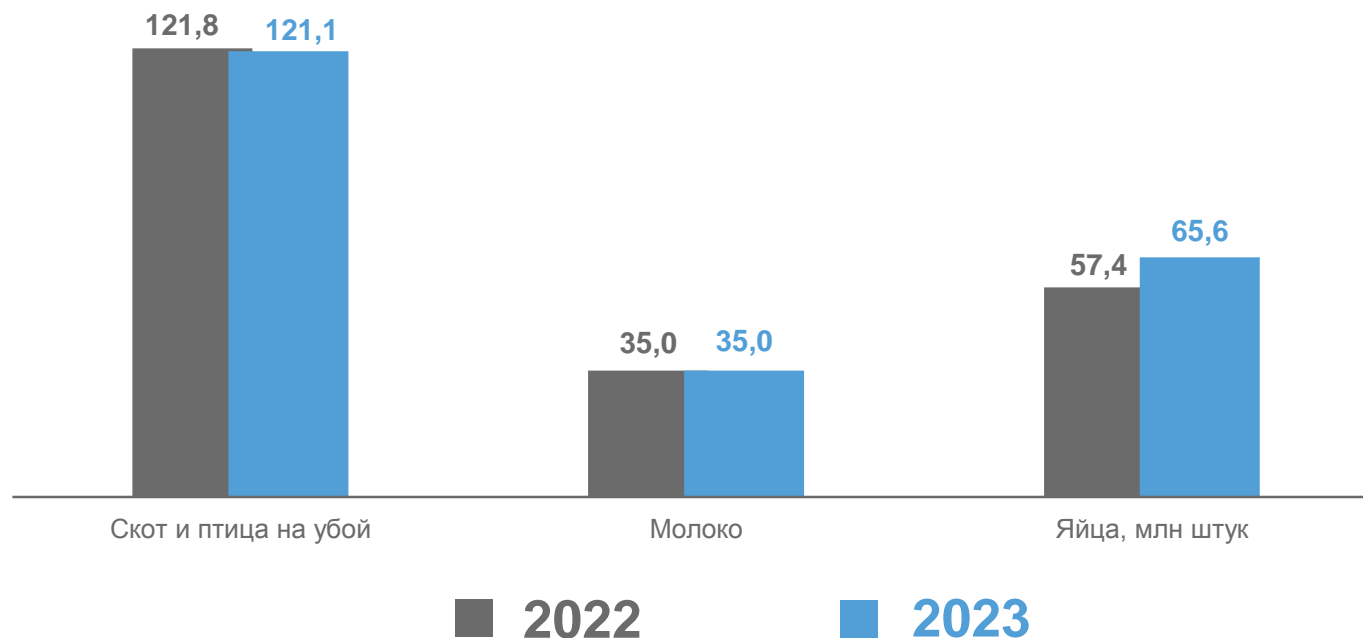
99,97%

Молоко



114,1%

Яйца



ПРОИЗВОДСТВО СКОТА И ПТИЦЫ НА УБОЙ

в процентах к январю - ноябрю 2022 года



127,9%

Крупный рогатый скот



78,4%

Свиньи

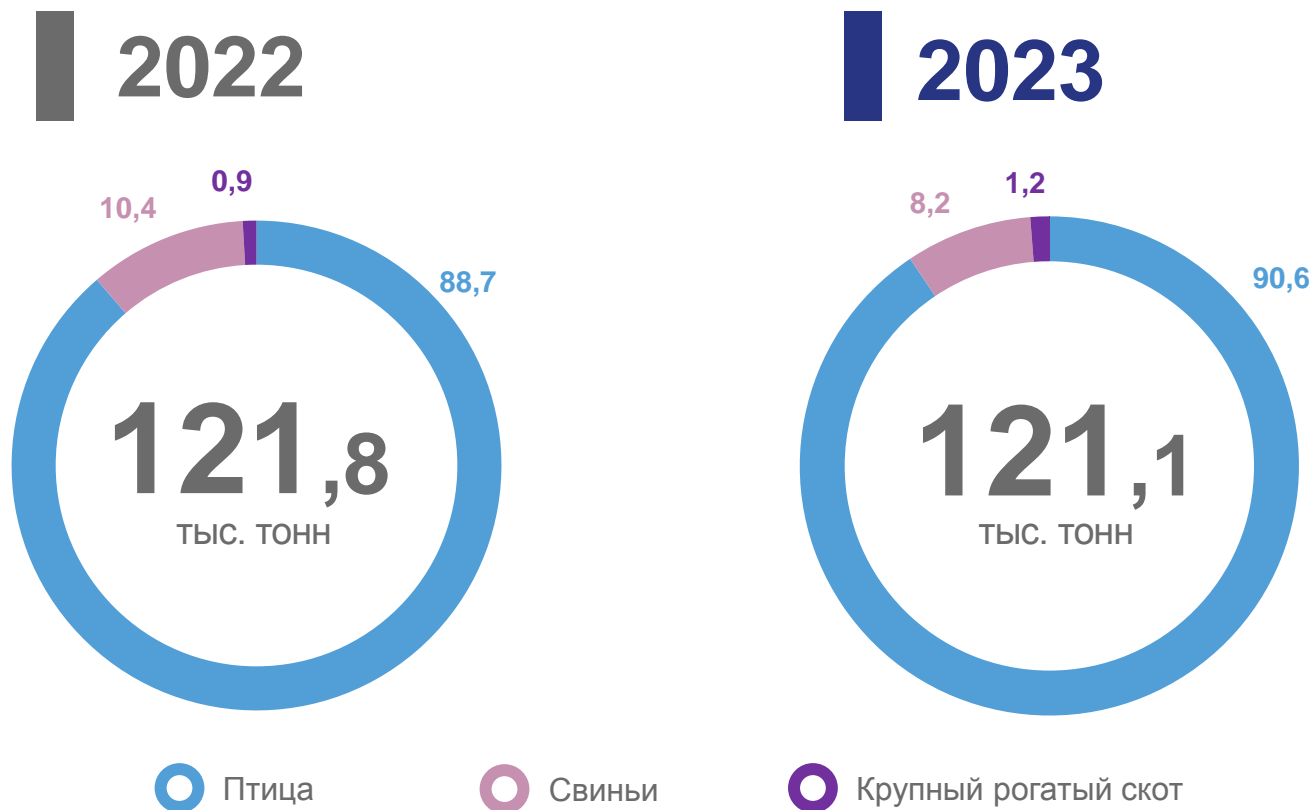


101,6%

Птица

Структура по видам продукции

(в % к итогу)





ПРОИЗВОДСТВО СКОТА И ПТИЦЫ НА УБОЙ*

ТЫСЯЧ ТОНН

897,7

Северо-Западный федеральный округ

121,1

Новгородская область

-0,6%

Изменение к январю - ноябрю 2022 года

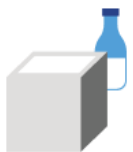
13,5%

Доля в общем объеме СЗФО



* В крупных, средних и малых сельскохозяйственных организациях.





ПРОИЗВОДСТВО МОЛОКА *

ТЫСЯЧ ТОНН

1 745,6

Северо-Западный федеральный округ

34,8

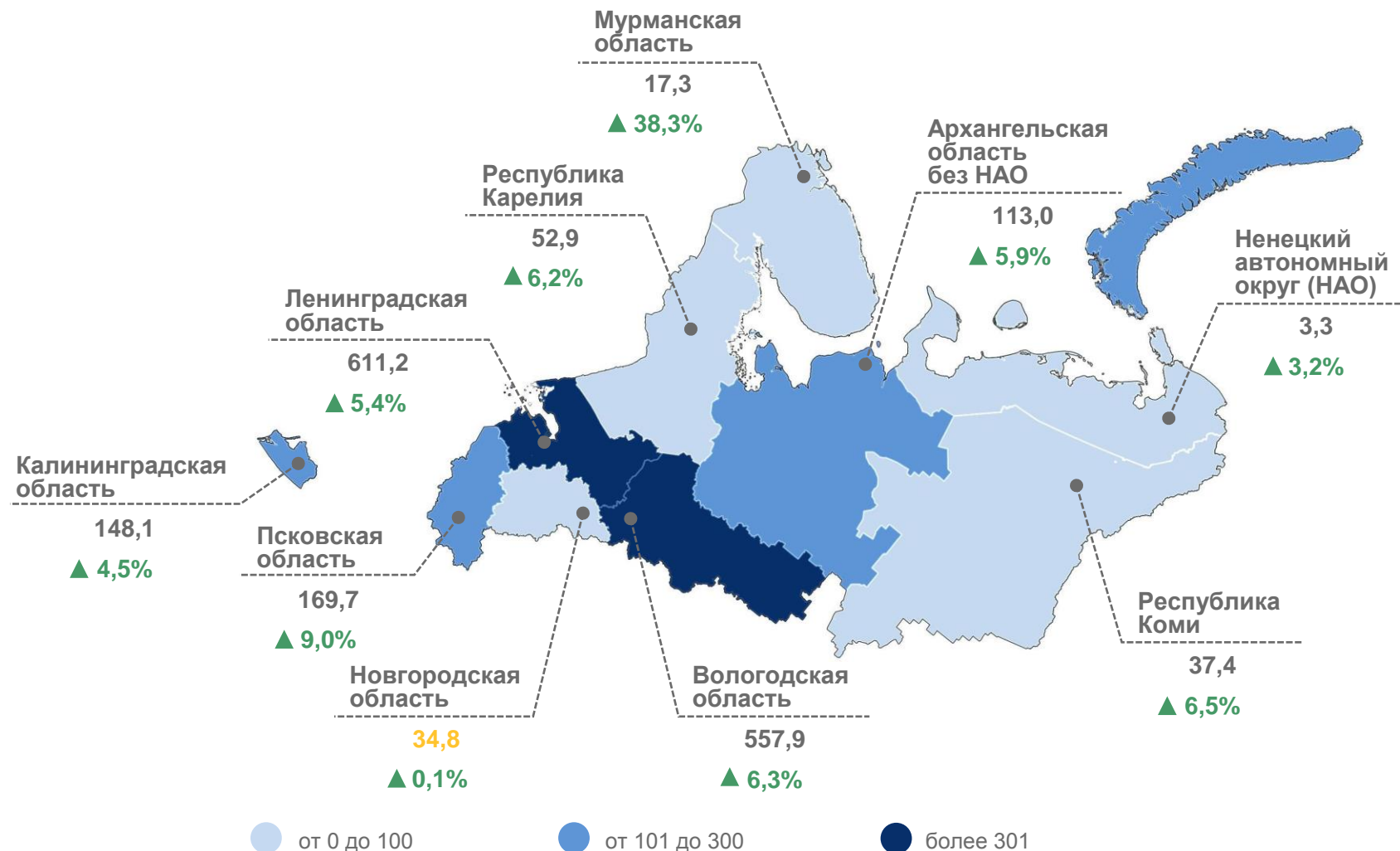
Новгородская область

+0,1%

Изменение к январю - ноябрю 2022 года

2,0%

Доля в общем объеме СЗФО



* В крупных, средних и малых сельскохозяйственных организациях.





НАДОЙ МОЛОКА В РАСЧЕТЕ НА 1 КОРОВУ*

килограммов

7 878

Российская Федерация

8 817

Северо-Западный федеральный округ

6 358

Новгородская область



* В сельскохозяйственных организациях, без субъектов малого предпринимательства.



РЕАЛИЗАЦИЯ СКОТА И ПТИЦЫ НА УБОЙ*

ТЫСЯЧ ТОНН

103,0

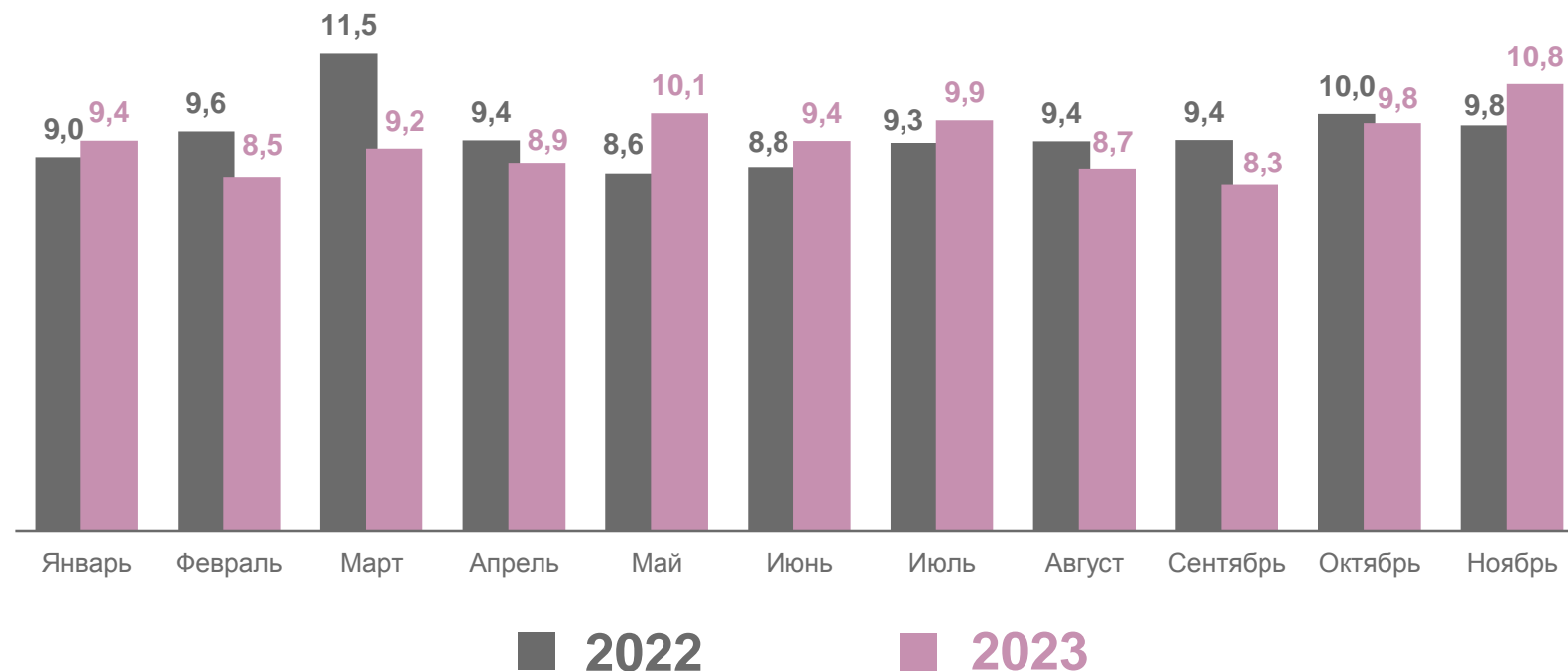
Всего

85,0%

Товарность
(реализация к производству)

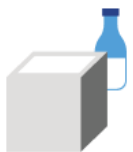
-1,8%

Изменение
к январю - ноябрю 2022 года



* В крупных, средних и малых сельскохозяйственных организациях.





РЕАЛИЗАЦИЯ МОЛОКА *

ТЫСЯЧ ТОНН

31,5

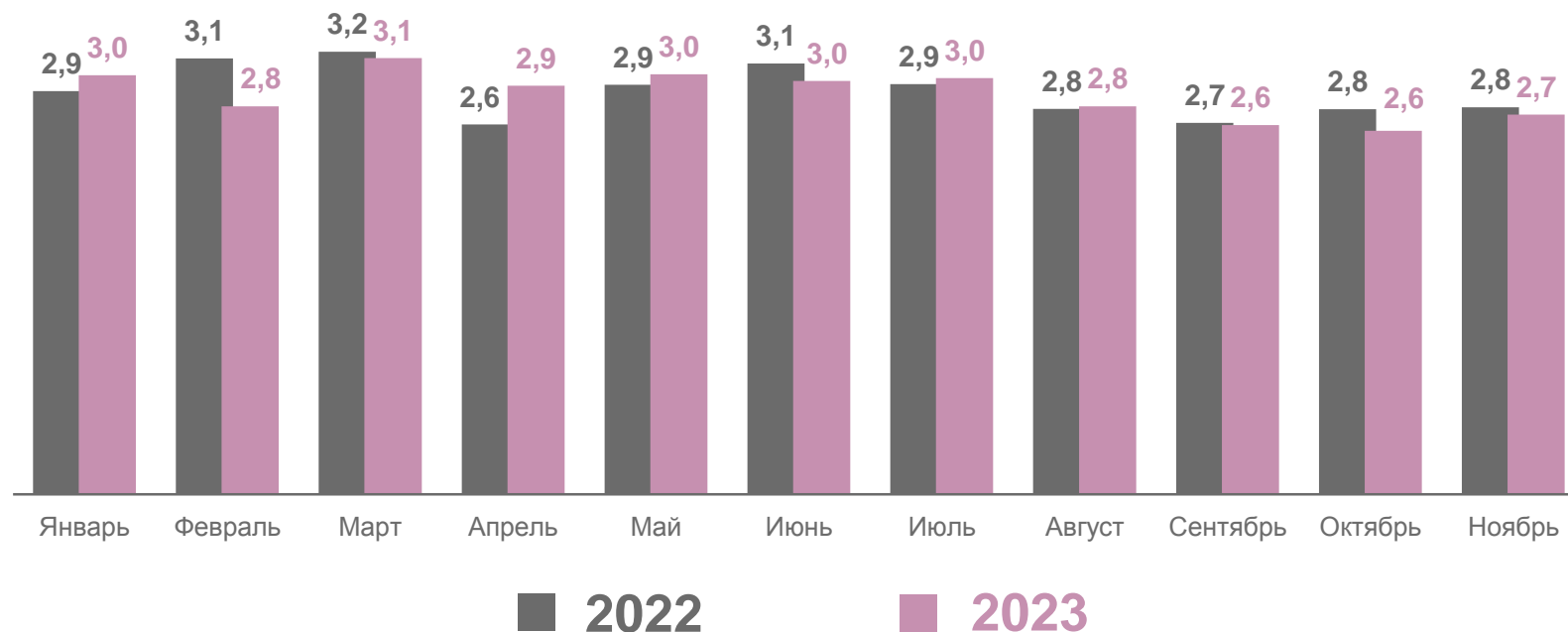
Всего

90,7%

Товарность
(реализация к производству)

-0,7%

Изменение
к январю - ноябрю 2022 года



* В крупных, средних и малых сельскохозяйственных организациях.

